DOMOV, SMART MOES HOME

Návod:
Inteligentní zástrčka WiFi

WP-EU16M-MS-DH16

- Naskenujte prosím QR kód a stáhněte si německý manuál, Získejte instalační video a představení funkcí
- Naskenujte QR kód a získejte španělský manuál, video ze Instalace a představení funkce
- Naskenujte prosím QR kód a získejte manuál ve francouzštině, video a zavedení
- Naskenujte QR kód a obdržíte průvodce v ruštině, instalační videa a popis funkcí
- Naskenujte QR kód a získejte příručku v angličtině, video z Průvodce instalací a funkcemi. Videa o instalaci a funkčnosti
- Naskenujte QR kód pro portugalský manuál, instalační video a představení funkcí
- Naskenováním QR kódu získáte pokyny, instalační videa a funkce QR
- STÁHNOUT Uživatelská příručka k internetu a získat pokyny k instalaci QR kódu.
- Když naskenujete QR kód, uvidíte japonské pokyny, instalační videa a průvodce funkcemi.
- من فضلك قم بمسح رمز الاستجابة السريعة (QR-code) للحصول على دليل المستخدم باللغة العربية وفيديو التثبيت ووصف للوظائف

představení funkcí

Parametry
Produkt: 16A Wi-Fi Smart Plug
Model: WP-EU16M
Jmenovité napětí: 250V
Jmenovitý proud: 16A
AC frekvence: 50/60Hz Max.
Výkon: Až 3680W Typ
bezdrátového připojení:
2,4GHz Podpora systému:
iOS/Android
Frekvenční pásmo: 2,412-2,484 GHz
Maximální rádiový vysílací výkon: < + 16dBm

Tlačítko ON/Off
Dlouze stiskněte tlačítko hlavního vypínače, obnovte tovární nastavení

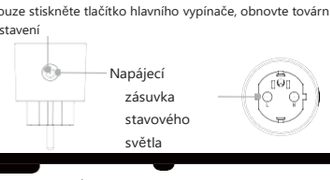

Příprava k použití
1. Stáhněte si aplikaci MOES z App Store nebo naskenujte QR kód.

MOES APP je upgradována jako mnohem kompatibilnější než Tuya Smart/Smart Life APP, která funguje dobře pro scény ovládané Siri, widgetem a scénou jako zcela nová přizpůsobená služba.
(Poznámka: Tuya Smart/Smart Life APP stále funguje, ale MOES APP je vysoce doporučeno)

2. Registrace nebo přihlášení.

- Stáhněte si aplikaci "MOES".
- Vstupte do rozhraní Registrace/Přihlášení; klepněte na "Registrovat" pro vytvoření účtu zadáním svého telefonního čísla
- pro získání ověřovacího kódu a "Nastavit heslo". Zvolte možnost
- "Přihlásit se", pokud již účet MOES máte.

Kroky pro připojení aplikace k zařízení
1. Ujistěte se, že je váš telefon připojen k Wi-Fi a rozhraní Bluetooth.

2. Reset: Dlouze stiskněte tlačítko vypínače a kontrolka začne rychle blikat, zařízení se dostane do stavu konfigurace sítě.

3. Otevřete aplikaci MOES, poté se na obrazovce automaticky zobrazí stránka s výzvou. Klikněte na "Přidat", vyberte zařízení, které chcete přidat, a klikněte na "+".

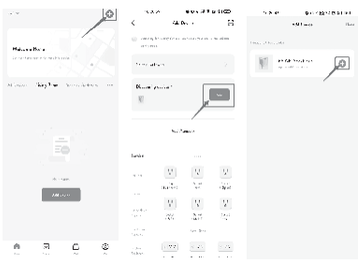

4. Zadejte heslo Wi-Fi a klikněte na "Další", počkejte na dokončení připojení. Přidejte zařízení úspěšně, můžete upravit název zařízení pro vstup na stránku zařízení kliknutím na "Hotovo".

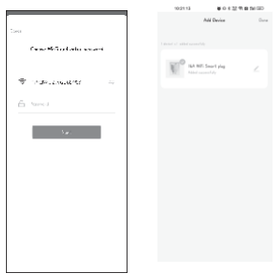

5. Užijte si svůj chytrý život s domácí automatizací.

Ovládejte svůj domov hlasem
Zařízení jsou kompatibilní s funkcemi podporovanými Amazon Alexa a Google Home.
Podívejte se prosím na našeho podrobného průvodce na:
https://www.moestech.com/blogs/news/smart-device-propojený-hlasový reproduktor

Prohlášení o shodě
WENZHOU NOVA NEW ENERGY CO., LTD prohlašuje, že rádiové zařízení typu WP-EU16M je v souladu se směrnicí 2014/53/EU,2014/35/EU,2014/30/EU, 2011/65/EU.
Úplné znění EU prohlášení o shodě je k dispozici na následující internetové adrese:
https://www.moestech.com/blogs/news/wp-x-eu16m

Řešení problémů
Pokud máte problémy s instalací nebo provozem zařízení, přečtěte si prosím datový list produktu:
https://www.moestech.com/blogs/news/wp-x-eu16m

ZÁRUČNÍ POKYNY
Vážený pane nebo paní, děkujeme vám za zakoupení produktu.
Doufáme, že se vám bude líbit jeho používání.
Záruka na produkty uvedené v záručním listu se tímto poskytuje následovně.
Podmínkou použití záruky je dodržení následujících podmínek:
1. Na produkty se vztahuje 24měsíční záruka platná od data zakoupení krytého produktu maloobchodním zákazníkem.
2. Pro uplatnění záručních práv musí kupující předložit: a) záruční list, b) doklad o koupi (fakturu s DPH, finanční doklad nebo jiný doklad potvrzující skutečné datum nákupu), pokud datum nákupu produktu nepochází ze záručního listu.
3. Pokud se problémy s kvalitou produktu vyskytnou do 24 měsíců od data přijetí, připravte si produkt a obal a jděte na místo nebo do obchodu, kde jste jej obdrželi zakoupil jej, aby mohl požádat o poprodejní údržbu. Pokud je produkt poškozen z osobních důvodů, bude účtován určitý poplatek za údržbu.
4. Zboží doporučujeme při jeho předávání ručiteli řádně chránit – pro tento účel doporučujeme použít originální obal s vycpávkou pro zajištění bezpečné přepravy. Pokud se rozhodnete použít náhradní obal, doporučujeme zajistit, aby byl produkt během přepravy dostatečně chráněn před poškozením. Doporučujeme, abyste na svůj obal umístili vhodnou nálepku označující náchylnost výrobku k nárazu, například "Výstražné sklo".
5. Na nahlášené vady, na které se vztahuje záruka, bude posouzeno neprodleně, nejpozději však do 14 dnů ode dne dodání zboží Ručiteli.
6. Po kontrole a určení zákonnosti reklamace služby ručitele opraví výrobek v přiměřené lhůtě, nejdéle však do 30 dnů ode dne dodání zboží

Ručitel. Pokud jsou však vyžadovány těžko dostupné náhradní díly, může tato lhůta prodloužit dobu potřebnou k dodání dílu z továrny výrobce.
7. Záruka nezahrnuje provádění údržby a podobných úkonů uvedených v uživatelské příručce a uživatelé jsou povinni tak učinit sami.
8. Pokud se vyskytnou vady v důsledku přirozeného opotřebení během používání, záruka se na ně nevztahuje.
9. Záruka se nevztahuje na:
a) Mechanické poškození způsobené zaviněním uživatele a vady výrobku způsobené takovým poškozením.
b) Poškození způsobené nesprávným používáním výrobku.
10. Práva vyplývající ze záruky zanikají za následujících okolností:
a) Odstraňte záruční pečeť z produktu.
b) Odstraňte sériové číslo z produktu.
c) Podnikněte kroky k odstranění fyzických vad produktu mimo autorizovaný servis.
d) Používejte neoriginální díly a spotřební materiál.

INFORMACE O RECYKLACI
Všechny výrobky označené symbolem pro oddělený sběr odpadních elektrických a elektronických zařízení (směrnice WEEE 2012/19 / EU) musí být likvidovány odděleně od netříděného komunálního odpadu. Z důvodu ochrany vašeho zdraví a životního prostředí musí být toto zařízení zlikvidováno na určených sběrných místech pro elektrická a elektronická zařízení určených vládou nebo místními úřady. Správná likvidace a recyklace pomůže předcházet potenciálním negativním důsledkům
pro životní prostředí a lidské zdraví. Chcete-li zjistit, kde se tato [illegible] nachází, [illegible] jak [illegible] funguje, obraťte se [illegible] instalačního technika nebo na [illegible]



ZÁRUČNÍ KARTA
Informace o produktu
jméno výrobku_____
typu výrobku_____
Datum nákupu_____
Záruční doba_____
Informace o prodejci
Jméno zákazníka_____
Telefon zákazníka_____
Adresa zákazníka_____

Záznamy o údržbě

Datum selhání	Příčina problému	Obsah závady	Hlavní

Děkujeme vám za vaši podporu a nákup u nás Moes, jsme tu vždy pro vaši úplnou spokojenost, neváhejte se s námi podělit o své skvělé nákupní zkušenosti.

★ ★ ★ ★ ★

Pokud máte jakékoliv jiné potřeby, neváhejte nás kontaktovat Nejprve se pokusíme vyhovět vaší poptávce.

FOLLOW US

FOLLOW US

@moessmart
MOES. Úředník
@moes_smart
@moes_smart
@moes_smart
www.moes.net

REP Spojené království
EVATOST CONSULTING LTD
Adresa: Suite 11, First Floor, Moy Road Business Centre, Taffs Well, Cardiff, Wales, CF15 7QR
Tel: +44-292-1680945
E-mail: contact@evatmaster.com

EC REP
E-CrossStu-GmbH
Mainzer Landstr. 69 ,60329 Frankfurt nad Mohanem
Tel: +4969332967674
E-mail: E-crossstu@web.de
Vyrobeno v Číně

Výrobce:
WENZHOU NOVA NOVÉ ENERGYCO., LTD
Adresa: Inovační centrum energetické vědy a techniky, NO.238, Wei 11 Road, zóna ekonomického rozvoje Yueqing, Yueqing, Zhejiang, Čína
Tel: +86-577-57186815
Poprodejní servis: service@moeshouse.com